

Migración internacional y remesas en el Ecuador: ¿quién puede acumular activos?

Carmen Diana Deere
Universidad de Florida

Ciclo de conferencias: *Género, acumulación de activos y el empoderamiento de las mujeres*

Departamento de Sociología y Estudios de Género
FLACSO Ecuador, 30 de abril de 2014

Factores que facilitan a la mujer acumular activos

- Régimen matrimonial (y, en caso de A.L., asegurar que los derechos de propiedad de la mujer se respeten).
- Régimen de herencia (herencia de hij@s por igual).
- **Migración internacional (ahorros y remesas).**
- Empleo estable (ahorros).
- Acceso al crédito.
- Políticas públicas proequidad de género (vivienda, tierra, microcrédito).

Preguntas centrales

¿Las mujeres – ya sean migrantes o receptoras de remesas – pueden acumular activos físicos y financieros al igual que los hombres?

¿La migración internacional puede propiciar la autonomía económica de las mujeres?

Formas de transferencia de los ahorros generados por migrantes en el exterior

- 1) Remesas a los hogares de origen.
- 2) Ahorros que invierten en sus propias cuentas bancarias en el país de origen.
- 3) Ahorros que invierten directamente en la compra de inmuebles o en negocios en el país de origen.
- 4) Ahorros que traen consigo cuando regresan al país, ya sea temporal o permanentemente.

Información disponible en EAFF (2010)

1. Flujo de remesas en 2009-10 y principales usos.
 - Por sexo de quién remite, recibe y administra.
2. Activos que los hogares con migrantes han comprado con las remesas a través del tiempo.
 - A quién pertenecen estos activos, por sexo.
3. Activos que poseen hombres y mujeres migrantes que han retornado.

Nos da una visión más completa de la posibilidad de acumular activos mediante la migración internacional, aunque aún no totalmente completa.

Datos del EAFF (2010)

- Definición de migrante: quienes han estado fuera del hogar durante 6 meses+ más familiares con quienes mantienen **relaciones económicas** (últimos 10 años).
- Limitaciones:
 - No podemos estimar la tasa de migración ni la proporción que manda remesas.

Hogares que mantienen relaciones económicas con migrantes

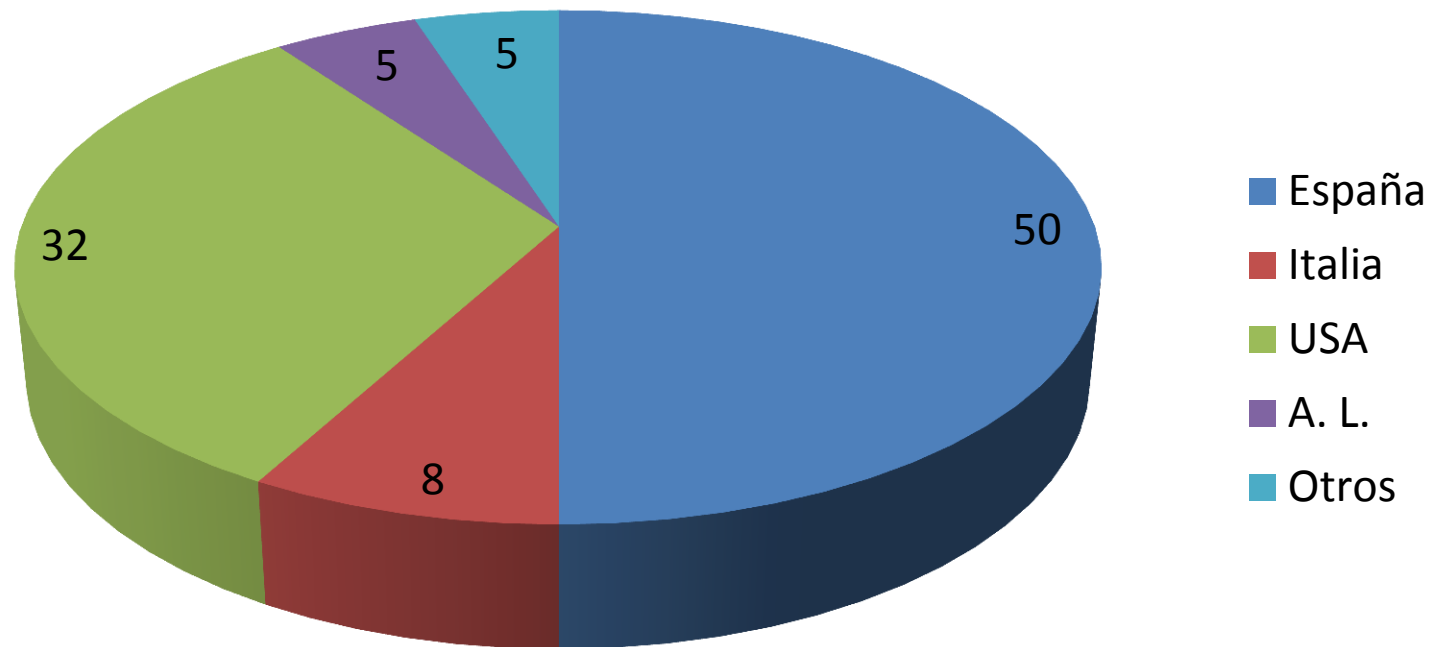
Hogares:	%
Con migrantes internacionales	12,0
Con migrantes internos	3,1
Ambos	0,4
Total	15,5
	n = 2892

Distribución de los migrantes que mantienen relaciones económicas con los hogares, por lugar y sexo

Lugar	Hombres	%	Mujeres	%	Total	%
Internacional	251.512	42,3	342.552	57,7	594.064	100 (76%)
Interno	125.011	66,3	63.678	33,7	188.689	100 (24%)
Total	376.523	48,1	406.230	51,9	782.753	100 (100%)

Nota: Estimación con factores de expansión.

Distribución de los migrantes internacionales por lugar de residencia



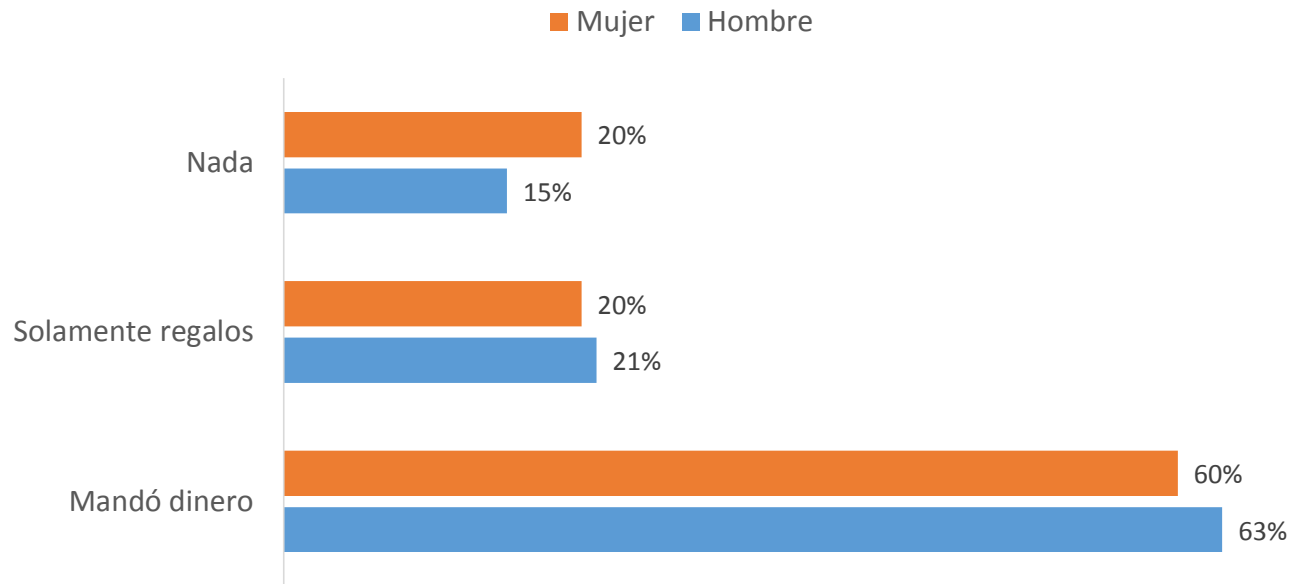
El análisis

1. Remesas actuales (2009-10).
2. ¿Quién decide sobre el uso de las remesas y para qué se utilizan?
3. Acumulación de activos en los hogares con migrantes internacionales.
4. La adquisición de activos por parte de migrantes que han retornado.

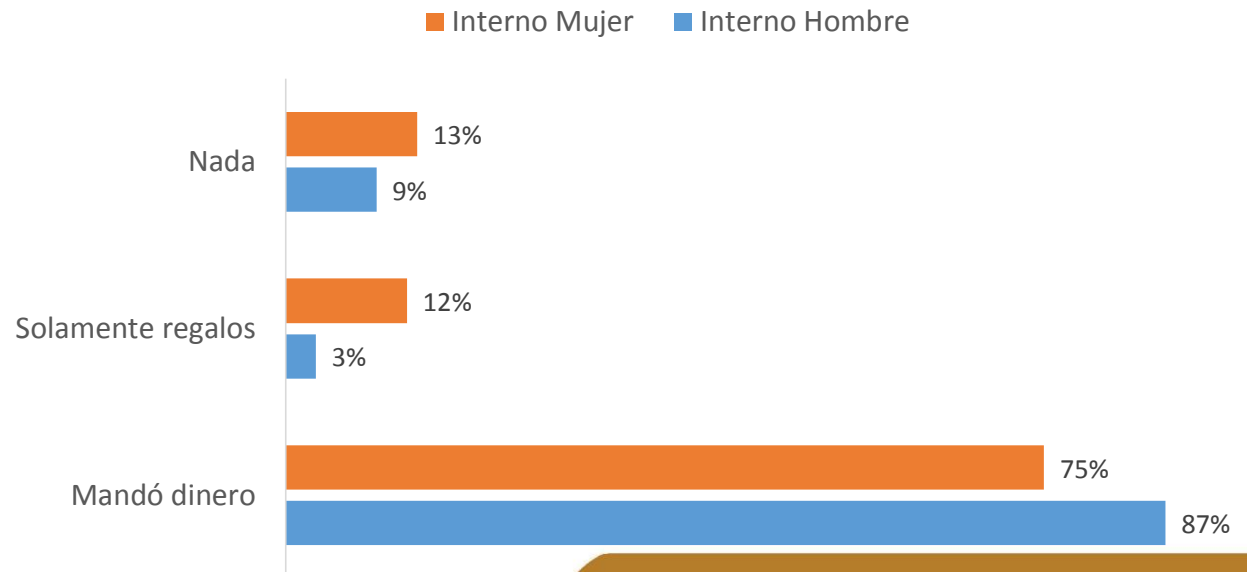
1. Remesas en 2009-10

- Crisis financiera mundial estalló en 2008.
- Tasa de desempleo subió en EE UU, España.
- Año de la encuesta no es típica:
 - Remesas a Ecuador alcanzaron su máximo volumen en 2007.
 - Después cayeron hasta 2011, desde cuando comenzaron a subir (Herrera, Moncayo y Escoba 2012).

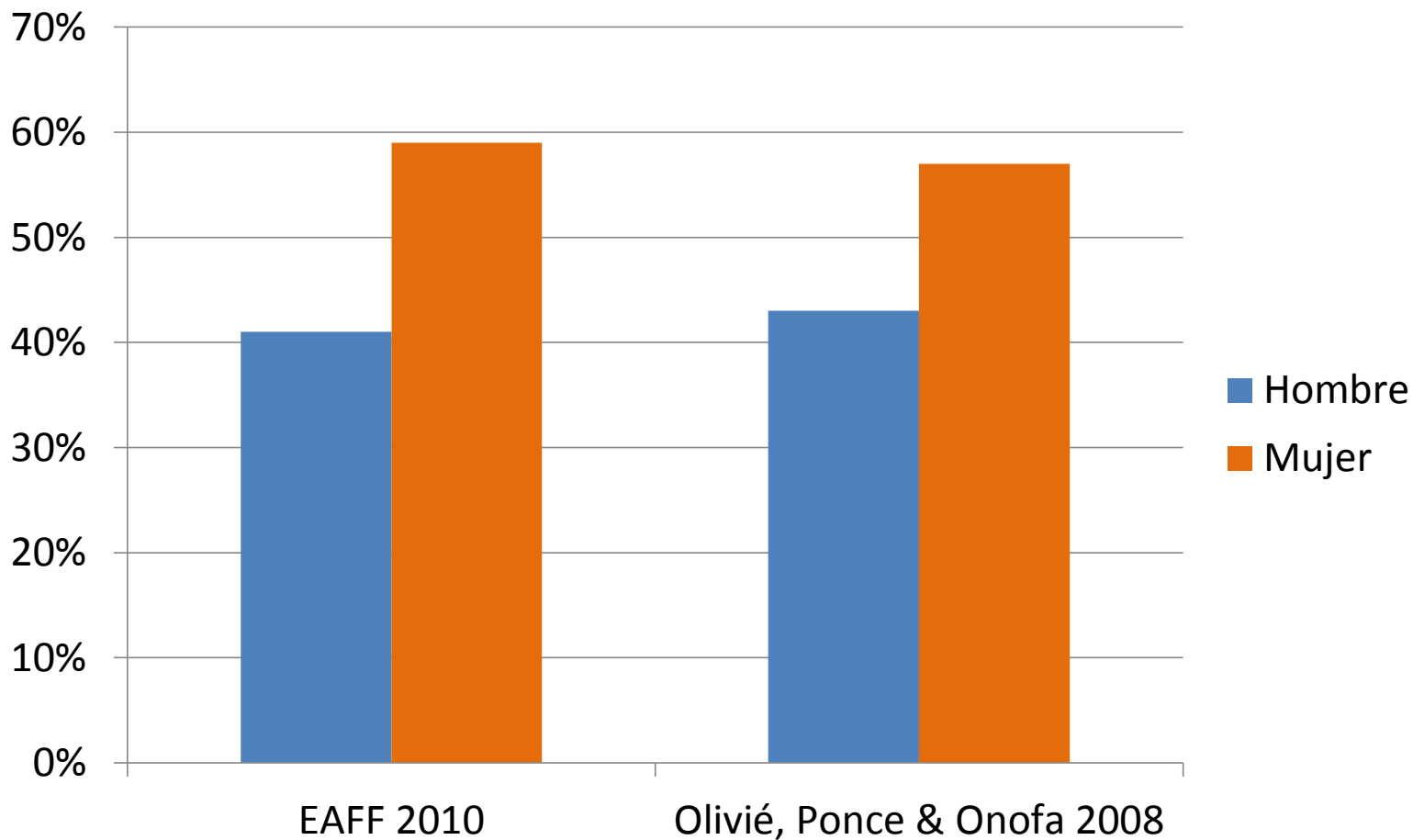
Remesas de migrantes internacionales en 2009-10



Remesas de migrantes internos en 2009-10



Volumen de remesas internacionales por sexo



Valor promedio anual de las remesas

Lugar	Sexo del remitente	Promedio (US\$ anual)	Desv. Std.	N
Internacional	Hombres	1.398	2023	158.919
	Mujeres	1.599	3346	203.116
	Total	1.511	2844	362.035
Interno	Hombres	743	796	109.330
	Mujeres	394	412	47.917
	Total	637	720	157.247

Cambios en el valor de las remesas: 2009-10 en comparación con el año anterior

Lugar	Sexo	Disminuyó	Incrementó	Sin cambio	Total
Internacional					
	Hombre	30%	7%	63%	100%
	Mujer	29%	8%	63%	100%
	Total	29%	8%	63%	100%
Interno					
	Hombre	9%	13%	78%	100%
	Mujer	14%	3%	83%	100%
	Total	11%	10%	80%	100%

2. ¿Quién decide sobre el uso de las remesas internacionales?

- Remitente o administrador-a?
- Primero, tenemos que distinguir entre **receptores-as** de las remesas y **administradores-as**
 - No necesariamente es la misma persona.
 - En 11% de hogares es diferente.

Receptores-as de remesas internacionales por sexo del remitente y del receptor

Sexo del remitente	Sexo del receptor					
	Hombre		Mujer		Total	
Hombre	19,196	22%	88,473	78%	107,669	100%
Mujer	38,646	29%	112,552	71%	151,198	100%
Ambos	5,966	20%	20,981	80%	26,947	100%
Total	63,808	25%	222,006	75%	285,814	100%

Administradores de remesas internacionales por sexo del remitente y del administrador

Sexo del remitente	Sexo del administrador de las remesas					
	Hombre		Mujer		Total	
Hombre	12,050	11%	96,282	89%	108,332	100%
Mujer	32,620	21%	120,625	79%	153,245	100%
Ambos	5,157	22%	18,305	78%	23,462	100%
Total	49,827	17%	235,212	83%	285,039	100%

Chi sq, p = 0.093

Administradores-as que reciben instrucciones del remitente por sexo del remitente y del administrador

Sexo del remitente	Sexo del administrador					
	Hombres	% que reciben instrucciones	Mujeres	% que reciben instrucciones	Total administradores	% que reciben instrucciones
Hombres	12,050	23%	96,282	14%	108,332	15%
Mujeres	32,620	65%	120,625	28%	153,245	36%
Ambos	5,157	16%	18,305	42%	23,462	41%
Total	49,827	50%	235,212	24%	285,039	29%

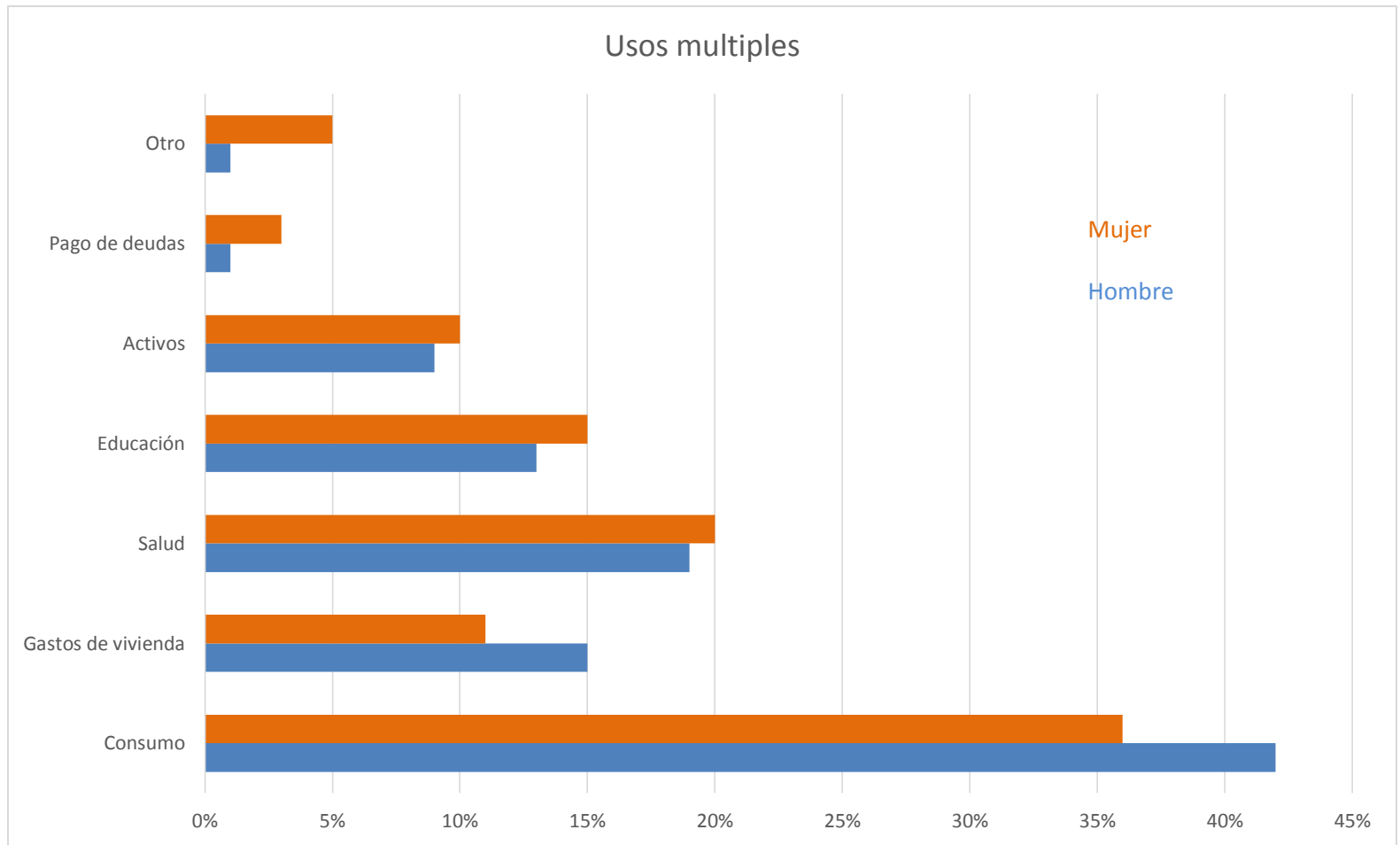
Chi sq., hombres $p=.266$; mujeres $p=.015$; ambos $p=.292$

Monto anual de remesas dependiendo de si administrad@r recibe o no instrucciones

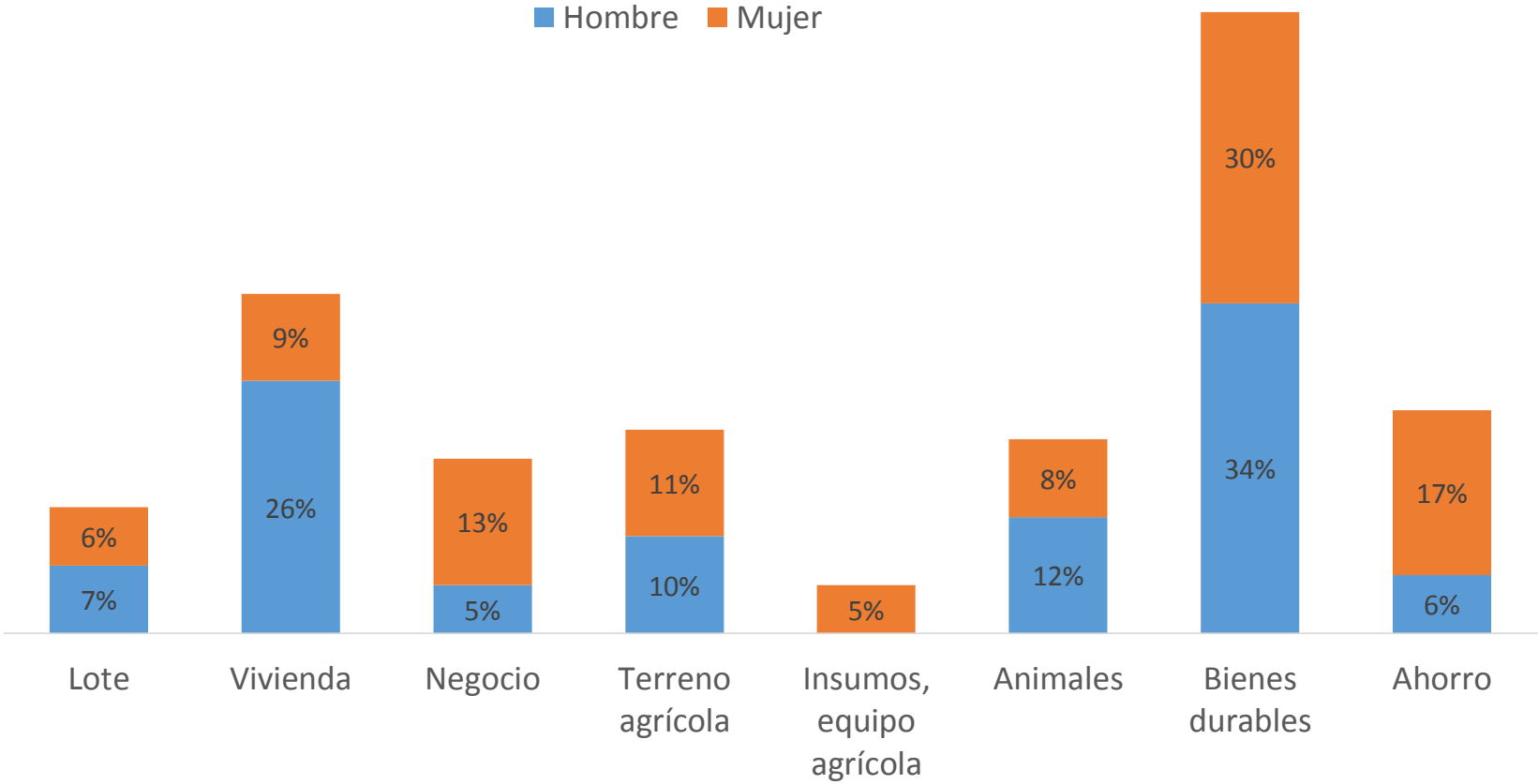
Sexo del administrador	Recibe instrucciones	No recibe	Total
Hombre			
Promedio	2.276	1.173	1.733
Desv. St.	2452	1317	2.051
N	24.862	24.170	49.032
Mujer			
Promedio	3.015	1.620	1.957
Desv. St.	3305	4779	4.507
N	56.281	176.774	233.055
Total			
Promedio	2.789	1.566	1.918
Desv. St.	3088	4507	4.186
N	81.143	200.944	282.087

F test: p=.020

Uso de remesas internacionales según sexo de quien las remite



Distribución de activos adquiridos por tipo y sexo de remitente internacional (2009-10)

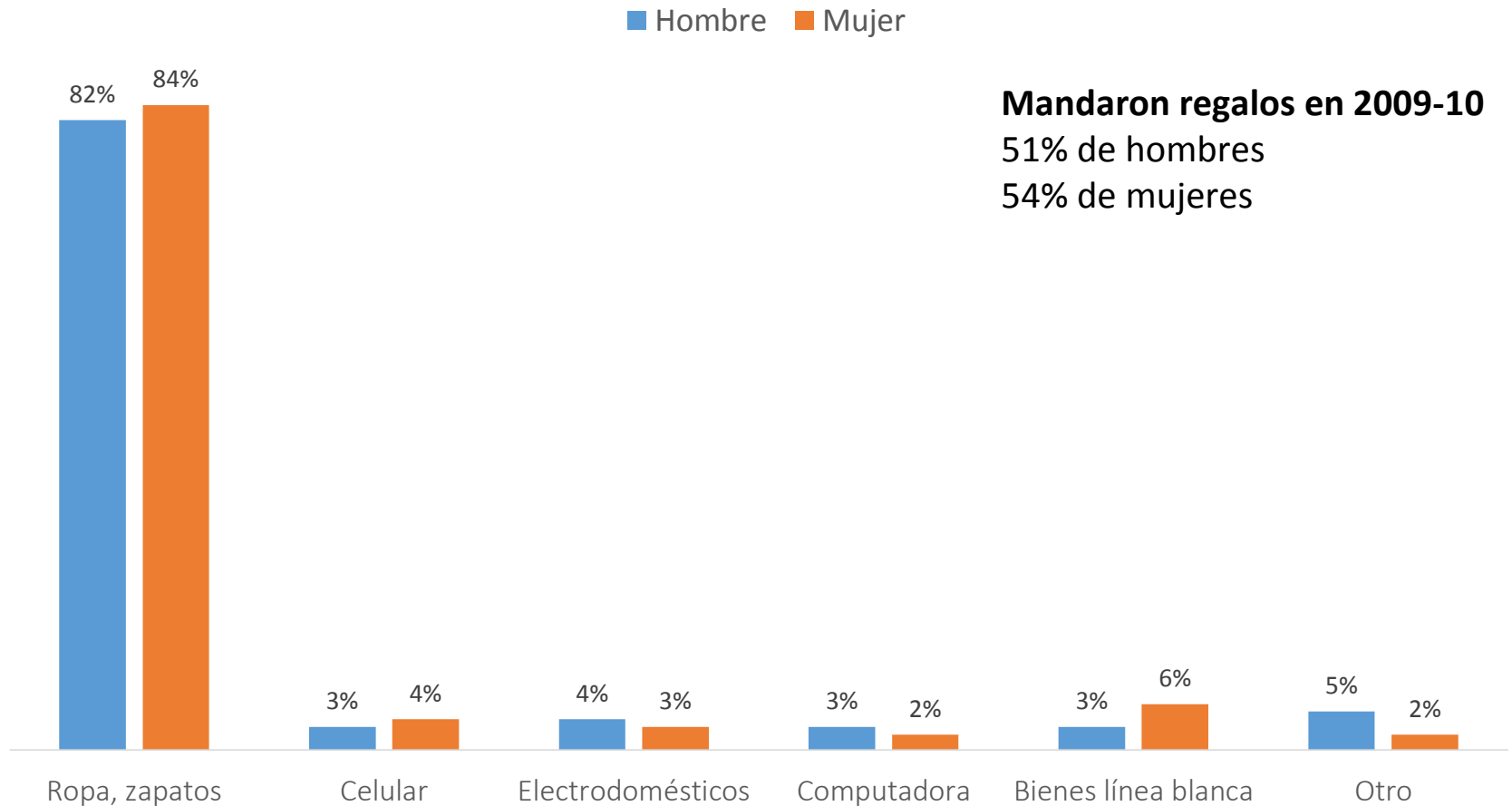


Porcentaje de administradores-as que adquieren activos y que reciben instrucciones

Sexo del administrador	% que adquirió activos con las remesas	% de los que adquirieron activos que recibieron instrucciones
Hombre	24%	47%
Mujer	16%	19%
Total	21%	26%

Chi square, adquisición $p=0.071$; instrucciones $p=0.091$

Distribución de regalos (remesas físicas) de migrantes internacionales por tipo y sexo (2009-10)



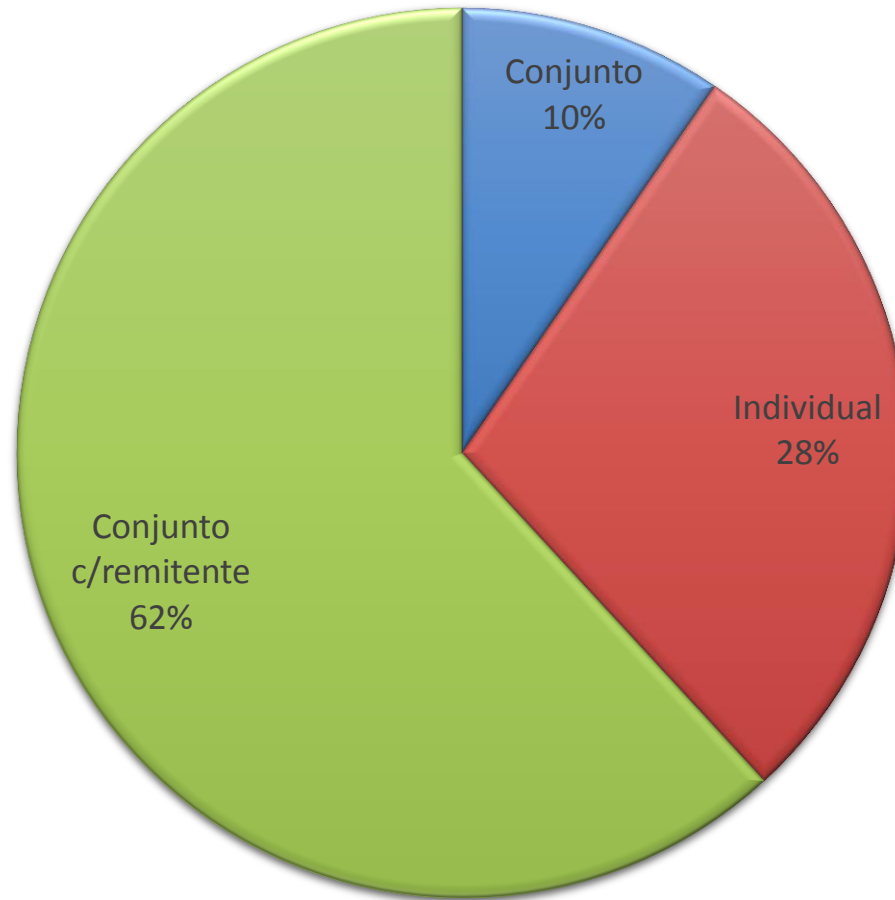
3. Acumulación de activos en los hogares con migrantes internacionales

- En 2009-10, solo el **10%** de hogares con migrantes utilizó remesas para adquirir activos.
- Analizando cómo los hogares con migrantes adquirieron los activos que actualmente tienen, el **24%** utilizó remesas para adquirir por lo menos un activo.

Porcentaje de los activos de hogares de migrantes que fueron adquiridos con remesas

	Tienen el activo	Adquirieron con remesas
Residencia	258,296	11%
Lote de vivienda	108,260	8%
Terreno agrícola	29,070	10%
Otro bien raíz	40,662	12%
Negocio	273,157	2%
Bien durable	511,658	15%
Animales	107,843	15%
Ahorros	319,385	17%
Adquirieron por lo menos un activo con remesas	518,426	24%

Propiedad de la vivienda adquirida con remesas - Distribución según tipo de dueño



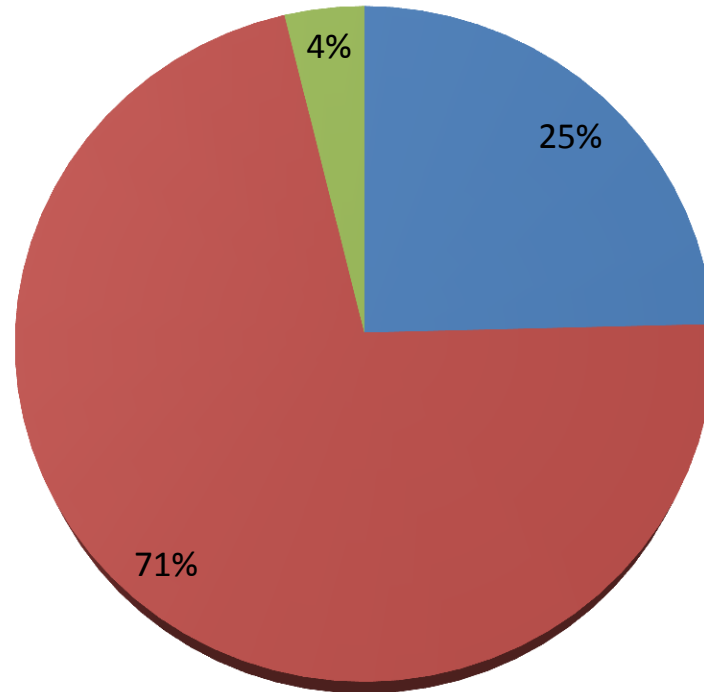
■ Conjunto ■ Individual ■ Conjunto c/remitente

Propiedad de la vivienda adquirida con remesas, según tipo de dueño y sexo del migrante

Tipo de dueño/sexo	Sexo del migrante:			Total	Distribución
	Hombre	Mujer	Ambos		
Individual					28,6%
Hombre	0	663	2.822	3.485	(11,8%)
Mujer	1.120	1.117	1.678	4.915	(16,7%)
Conjunto					9,6%
Pareja	0	1.494	663	2.175	(7,3%)
2 mujeres	663	0	0	663	(2,3%)
Conjunto c/ remitente					61,9%
Hombre	0	3.025	5.225	8.250	(28,0%)
Mujer	6,454	2.591	902	9.947	(33,8%)
Total	9,237	8.890	11.290	29.417	100%
	31,4%	30,2%	38,4%	100%	

Propiedad de los bienes durables adquiridos con remesas – distribución según tipo de dueño

■ Conjunto ■ Individual ■ Conjunto c/remitente

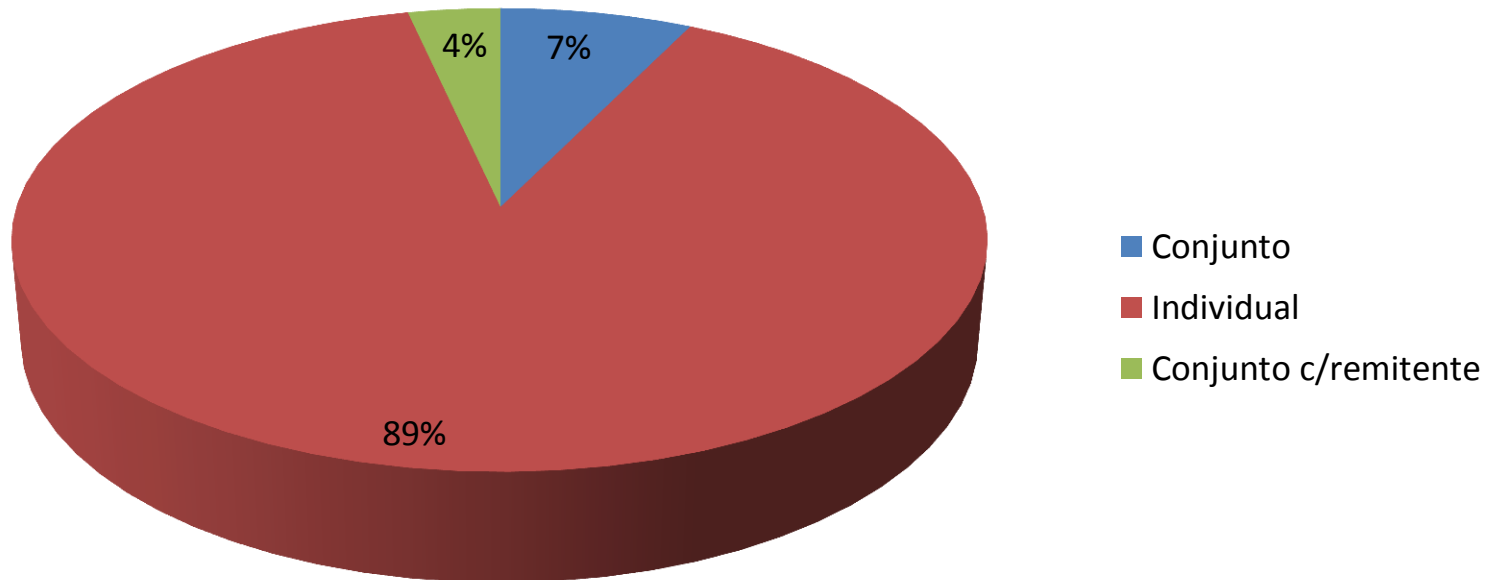


Propiedad de los bienes durables adquiridos con remesas, según tipo de dueño y sexo del migrante

Tipo de dueño/sexo	Sexo del migrante:			Total	Distribución
	Hombre	Mujer	Ambos		
Individual					71,6%
Hombre	3.892	12.703	24.879	41.474	(15,9%)
Mujer	66.922	51.325	27.371	145.618	(55,7%)
Conjunto					24,6%
Pareja	0	7.280	3.351	10.631	(4,1%)
2 hombres	1.370	0	0	1.370	(0,5%)
2 mujeres	0	663	847	1.510	(0,5%)
Todos	5.764	28.044	17.040	50.848	(19,5%)
Conjunto c/ remitente					3,8%
Hombre	0	1.202	5.676	6.878	(2,6%)
Mujer	2.229	0	902	3.131	(1,2%)
Total	80.177	101.217	80.066	261.460	100%
	30,7%	38,7%	30,6%	100%	

Chi sq., p=.000

Propiedad de los ahorros adquiridos con remesas - distribución según tipo de dueño



Propiedad de los ahorros adquiridos con remesas, según tipo de dueño y sexo del migrante

Tipo de dueño/sexo	Sexo del migrante			Total	Distribución
	Hombre	Mujer	Ambos		
Individual					89,2%
Hombre	1.779	2.918	5.512	10.209	(15,9%)
Mujer	18.838	17.393	10.657	46.888	(73,2%)
Conjunto					7,3%
Pareja	0	1.004	0	1.004	(1,6%)
2 Mujeres	3.685	0	0	3.685	(5,8%)
Conjunto con remitente					3,5%
Hombre	0	0	0	0	
Mujer	768	1.458	0	2.247	(3,5%)
Total	25.091	22.773	16.169	64.033	100%
	39,2%	35,6%	25,2%	100%	

Resumiendo

- Estudiando la propiedad de los activos adquiridos con remesas:
 - Solamente las viviendas aparecen, de una manera importante, como propiedad conjunta con el migrante.
 - No que las personas migrantes no estén acumulando activos.
 - Estos activos no aparecen en las encuestas de los hogares de origen.
- Seguramente se subestima la adquisición de activos por parte de los migrantes debido a la falta de información sobre sus cuentas bancarias, y sus inversiones directas.

4. La adquisición de activos por migrantes que han retornado

EAFF (2010)

- 234.791 migrantes retornados, 43% mujeres.
- 40% regresaron entre 2005-10:
 - captamos 94.492 personas.
 - Censo de 2010: 63.888.
- 66% se quedó afuera 5 años o menos.

Acumulación de activos por migrantes internacionales que han retornado: viviendas y negocios

- Hipótesis: migrantes retornados tienen una probabilidad más alta que no migrantes de ser dueños de sus viviendas o de negocios, pero esperamos variación dependiendo del sexo.
- Regresiones Logit
 - Por separado, hombres y mujeres 18+
 - Controlando por edad, estado civil, escolaridad, urbano/rural

Probabilidad de que quienes han retornado sean propietarios de sus viviendas comparado con no migrantes

Modelo 1	Asociación	Probabilidad	Modelo 2 Controlando por si hogar tiene migrante actual	Asociación	Probabilidad
Migrante Retornado			Migrante Retornado		
Mujer	Positiva**	1,649	Mujer	Positiva**	1,687
Hombre	Positiva**	1,089	Hombre	Positiva	1,104
			Si hay migrante actual		
			Mujer	Negativo**	0,739
			Hombre	Negativo**	0,650

** Significativo $\alpha < .05$

Probabilidad de que quienes han retornado sean propietarios de un **negocio** comparado con los no-migrantes

Modelo 1	Asociación	Probabilidad	Modelo 2 Controlando por si hogar tiene migrante actual	Asociación	Probabilidad
Migrante Retornado			Migrante Retornado		
Mujer	Negativa	0,991	Mujer	Negativa	0,969
Hombre	Positiva**	1,517	Hombre	Positiva**	1,150
			Si hay migrante actual		
			Mujer	Positiva*	1,241
			Hombre	Positiva	1,202

* Significativo $\alpha < .10$; ** Significativo $\alpha < .05$

Limitaciones

- No podemos controlar por un importante factor: sesgo de selección.
 - Si los migrantes internacionales y los no migrantes difieren en aspectos fundamentales y que estos otros aspectos sean lo que explique por qué pueden acumular activos.
- Hasta ahora no hemos encontrado un buen instrumento para el análisis econométrico.
 - Problema de diseño de la muestra.

Conclusiones

1. Mujeres “que se quedan” se han beneficiado de la migración internacional en cuanto a la propiedad de activos adquiridos con las remesas.
 - También son la gran mayoría de las administradoras de remesas.
 - Como administradoras de remesas están usándolas con bastante autonomía, especialmente cuando se lo compara con los hombres administradores, en cuanto la adquisición de activos.

Conclusiones

2. Mujeres migrantes internacionales más proclives a ejercer control sobre el uso de las remesas que ellas mandan.
 - También ejerciendo autonomía económica, especialmente en comparación con el hombre migrante, y cuando el administrador es un hombre.

Conclusiones

3. En cuanto a la acumulación de activos por parte de los migrantes internacionales en sus hogares de origen, solamente las viviendas aparecen como copropiedad tanto de hombres como de mujeres migrantes.

- No quiere decir que no están acumulando otros activos, solo que no lo hacen por la vía de remesas al hogar de origen.
- Hay que estudiar las inversiones directas y cuentas bancarias.

Conclusiones

4. Este estudio ha demostrado que la acumulación de activos usando las remesas es más importante de lo que muchas veces se asume:
 - 24% de los hogares de migrantes ha adquirido por lo menos un activo.
 - Importancia de una perspectiva de mediano/largo plazo.

5. De todas maneras, al parecer la mayoría de los hogares de origen de los migrantes internacionales no puede adquirir activos.
 - Relacionado con bajos sueldos, pocos ahorros en el exterior y la urgencia de garantizar necesidades básicas en el Ecuador.

Implicaciones para las políticas públicas

Pregunta central: ¿como incrementar la posibilidad de que tanto mujeres como hombres migrantes y sus hogares de origen puedan acumular activos?

Depende de:

- Condiciones de trabajo en el exterior.
 - Lo que determina si pueden ahorrar.
- Estatus migratorio en el exterior.
- Costo del envío de remesas.
- Si tienen cuentas de banco en el Ecuador.
 - Otros estudios demuestran que el monto de las remesas y la probabilidad de retorno están positivamente asociadas con tener una cuenta bancaria en país de origen.

Implicaciones para las políticas públicas

Más directamente bajo el control del gobierno: condiciones de retorno.

- Plan Bienvenidos a Casa.
 - Mucho más integral de lo que se ha logrado en otros países andinos.
 - Fondo Cucayo para actividades empresariales: crédito para complementar ahorros de la migración.
- Varios estudios señalan que no satisface la demanda de crédito (Hernandez et al 2012).

¡Gracias!

Presentación basada en:

Carmen Diana Deere with
Gina Alvarado, Abena D.
Oduro and Louis Boakye-
Yiadom. 2013. *Gender,
Remittances and Asset
Accumulation in Ecuador and
Ghana*. Report prepared for
UN Women, New York.



Esposas de migrantes, Sig Sig, Azuay.